
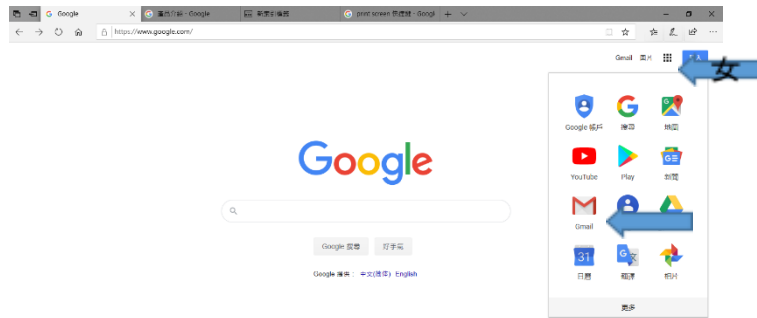




Google Meet

按下  後按「Gmail」進入



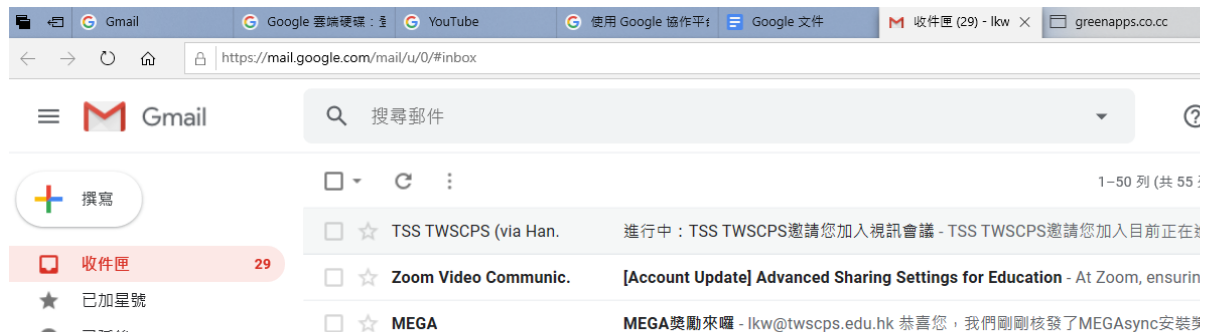
輸入「郵件地址」後按「繼續」(需使用學生電郵登入)



輸入「密碼」後按「繼續」



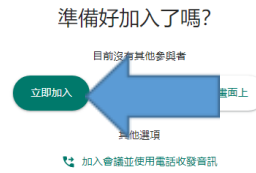
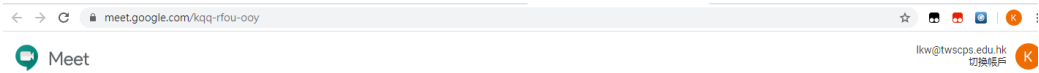
查看有關「邀請您加入視訊會議」之電郵




進入有關之電郵後，按加入會議



再按立即加入



注意事項:

- 對話需要「開啟麥克風」
- 影像需要「開啟攝影機」